

فهرست

راهنمای ورود به کلاس آنلاین از طریق لپ تاپ یا کامپیوتر شخصی	صفحه ۲
راهنمای ورود به کلاس آنلاین از طریق موبایل یا تبلت	صفحه ۵
تست سرعت اینترنت	صفحه ۸

راهنمای ورود به کلاس آنلاین از طریق لب تاپ یا کامپیوتر شخصی

۱. ابتدا نرم افزار ادوبی کانکت را از طریق لینک زیر دانلود و نصب کنید. (توجه: این مرحله را کفایت یک بار انجام دهید)

برای سیستم عامل ویندوز:

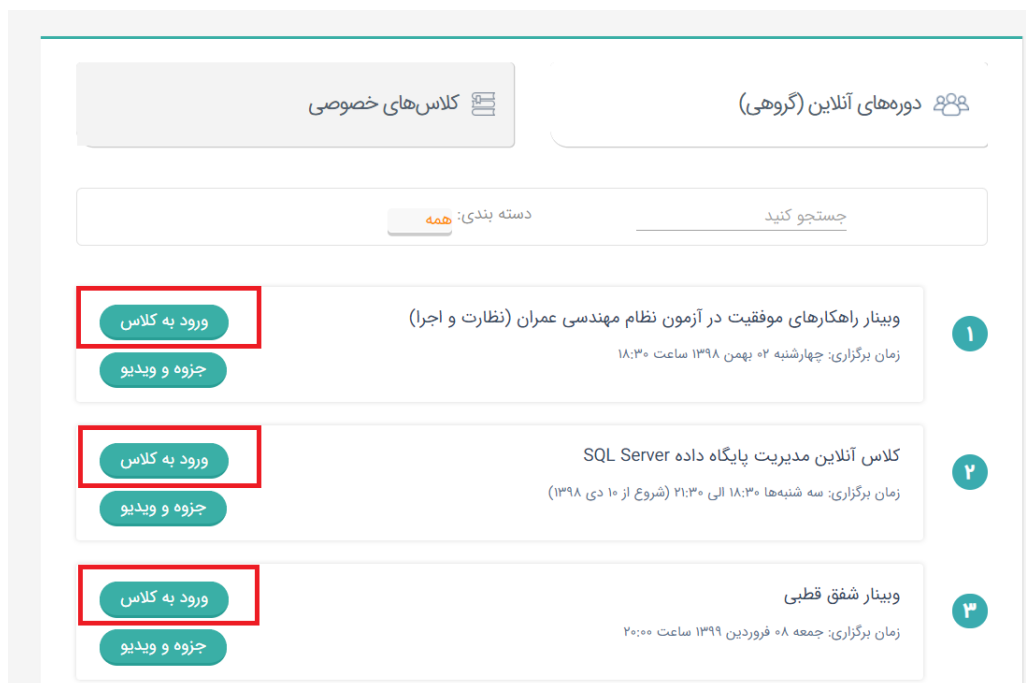
https://cafetadris.com/upload/www.cafetadris.com_AddinInstaller.exe

برای سیستم عامل مک:

http://cafetadris.com/upload/www.cafetadris.com_9_addin_mac_978_354.dmg

۲. سپس (ترجیحا با مرورگر کروم) صفحه <https://cafetadris.com/login> را باز کنید و با اطلاعاتی که موسسه در اختیار شما قرار می دهد، وارد سایت شوید.

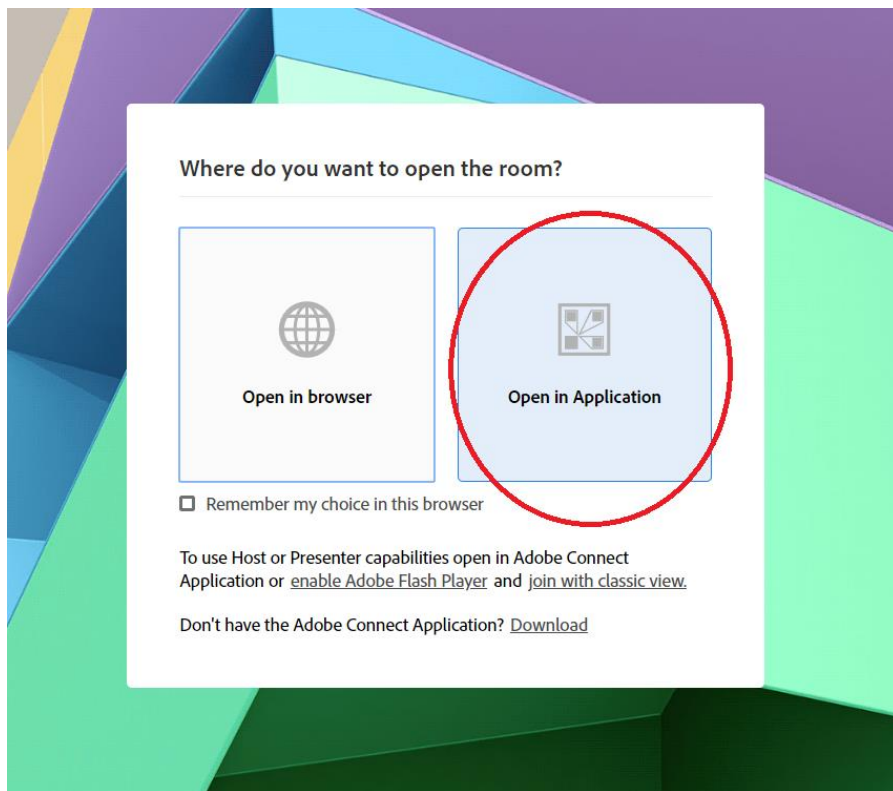
۳. بعد از ورود به سایت، لیست کلاس ها برای شما نمایش داده می شود. در زمان شروع کلاس، با کلیک بر روی دکمه «ورود به کلاس» وارد کلاس مربوطه شوید.



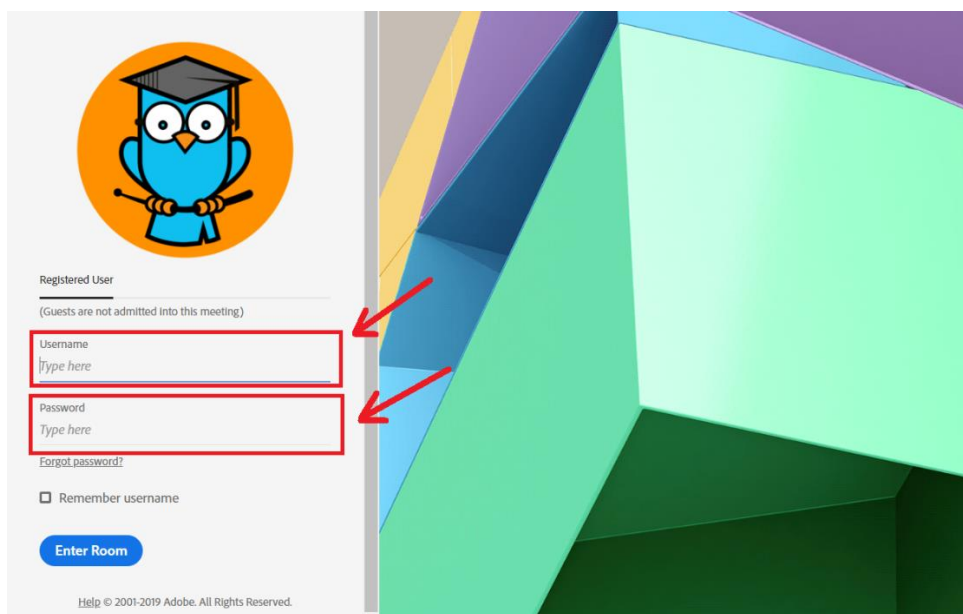
The screenshot shows the user interface of the Cafetadris.com website. At the top, there are two navigation tabs: 'کلاس های خصوصی' (Private Classes) and 'دوره های آنلاین (گروهی)' (Online Courses (Group)). Below these is a search bar with the placeholder text 'جستجو کنید' (Search) and a dropdown menu currently set to 'همه' (All). The main content area displays a list of three classes, each with a 'ورود به کلاس' (Join Class) button highlighted in a red box. The classes are:

- Class 1:** 'وبینار راهکارهای موفقیت در آزمون نظام مهندسی عمران (نظارت و اجرا)' (Webinar: Success Strategies for the Civil Engineering Exam (Supervision and Execution)). Time: ۱۸:۳۰. Date: چهارشنبه ۰۲ بهمن ۱۳۹۸. Includes a 'جزوه و ویدیو' (Lecture and Video) button.
- Class 2:** 'کلاس آنلاین مدیریت پایگاه داده SQL Server' (Online Class: SQL Server Database Management). Time: ۱۸:۳۰. Date: سه شنبه ۰۲ بهمن ۱۳۹۸. Includes a 'جزوه و ویدیو' (Lecture and Video) button.
- Class 3:** 'وبینار شفق قطبی' (Webinar: Arctic Aurora). Time: ۲۰:۰۰. Date: جمعه ۰۸ فروردین ۱۳۹۹. Includes a 'جزوه و ویدیو' (Lecture and Video) button.

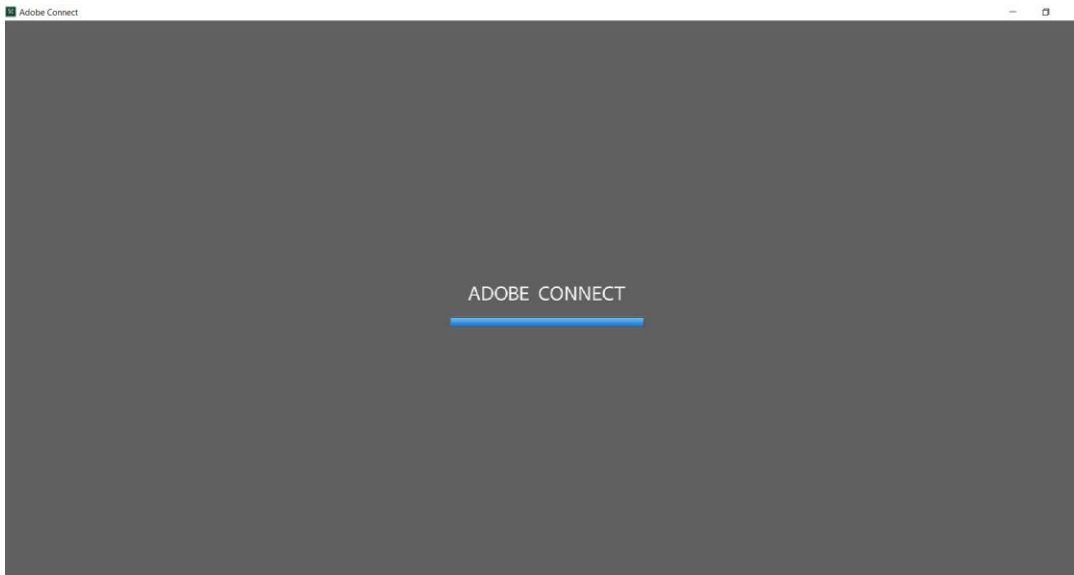
۴. سپس در صفحه زیر گزینه open in application را انتخاب کنید.



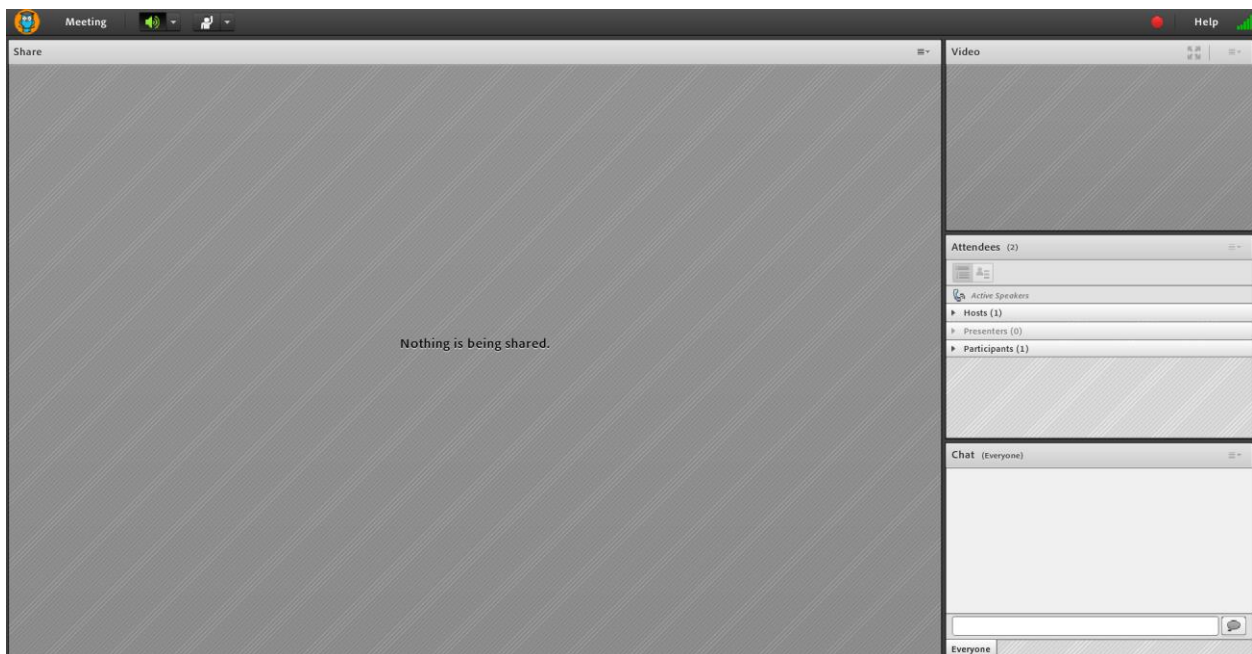
توجه: اگر در مرحله قبل با صفحه‌ی زیر مواجه شدید، مجدد نام کاربری و رمز عبور خود را وارد کنید و روی دکمه Enter room کلیک کنید.



۵. سپس با یک نوار آبی مواجه می‌شوید که در حال بارگذاری است.



۶. در صفحه زیر شما وارد کلاس شده‌اید.



راهنمای ورود به کلاس آنلاین از طریق موبایل یا تبلت

۱. ابتدا اپلیکیشن Adobe Connect را از کافه‌بازار (برای سیستم عامل اندروید) یا از اپ استور (برای سیستم عامل iOS) دانلود و نصب کنید.

برای سیستم عامل اندروید:

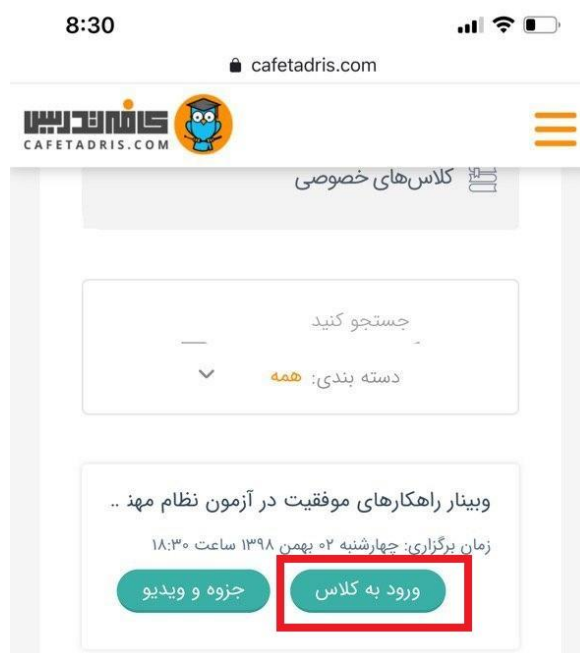
<https://cafebazaar.ir/app/air.com.adobe.connectpro/?l=fa>

برای سیستم عامل iOS:

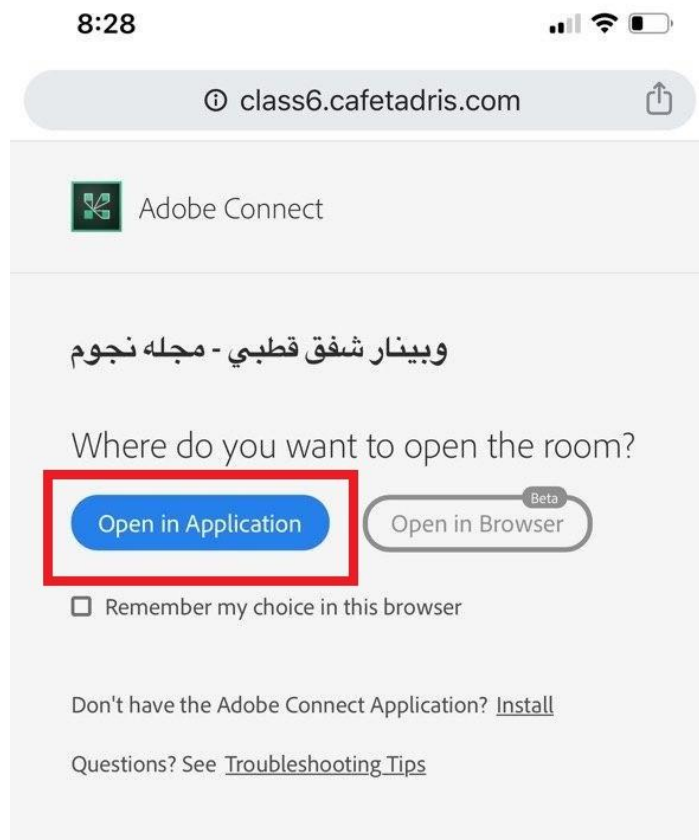
<https://itunes.apple.com/us/app/adobe-connect-mobile/id430437503?mt=8>

۲. سپس (ترجیحا با مرورگر کروم) صفحه <https://cafetadriss.com/login> را باز کنید و با اطلاعاتی که موسسه در اختیار شما قرار می‌دهد، وارد سایت شوید.

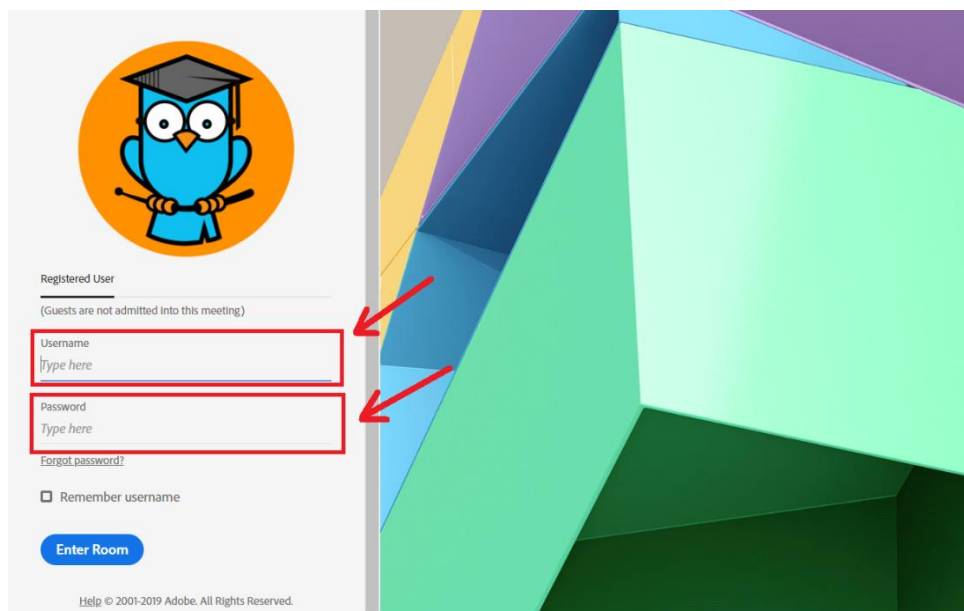
۳. بعد از ورود به سایت، لیست کلاس‌ها برای شما نمایش داده می‌شود. در زمان شروع کلاس، با کلیک بر روی دکمه «ورود به کلاس» وارد کلاس مربوطه شوید.



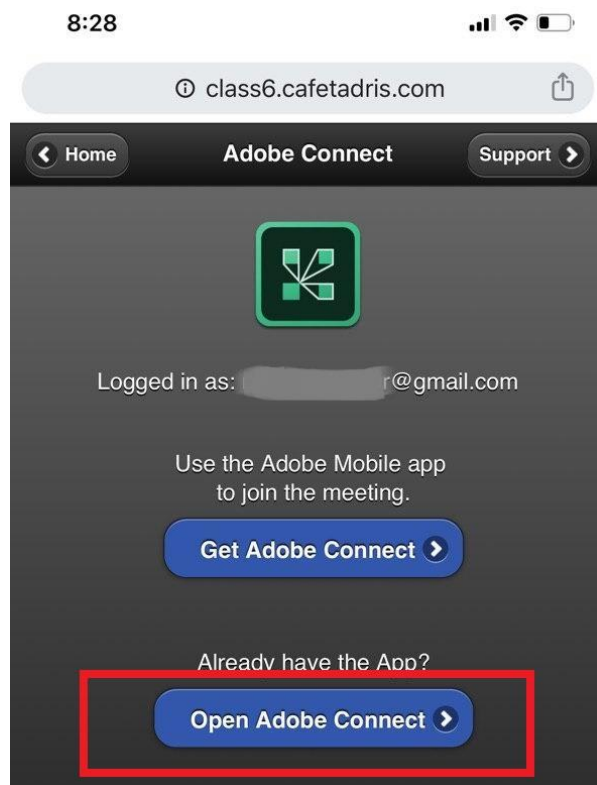
۴. سپس در صفحه زیر گزینه open in application را انتخاب کنید.




توجه: اگر در مرحله قبل با صفحه‌ی زیر مواجه شدید، مجدد نام کاربری و رمز عبور خود را وارد کنید و روی دکمه Enter room کلیک کنید.



۵. در صفحه زیر روی دکمه Open Adobe Connect کلیک کنید. سپس به طور اتوماتیک از طریق اپلیکیشن adobe connect وارد کلاس می‌شوید.



۶. در صفحه زیر شما وارد کلاس شده‌اید.



توجه: در صورت ورود به کلاس از طریق موبایل، امکان تایپ فارسی در صفحه چت وجود ندارد. لطفاً انگلیسی تایپ کنید.

تست سرعت اینترنت

برای شرکت در کلاس‌های آنلاین، نیاز به اینترنت با سرعت مناسب و پایدار است. برای تست سرعت اینترنت، به صفحه زیر وارد شوید و روی دکمه «شروع تست» کلیک کنید.

<https://cafetadris.com/speedtest>

بعد از اتمام تست، همانند تصویر زیر، نتیجه به شما نمایش داده می‌شود. برای حضور پایدار و بدون مشکل در کلاس آنلاین، سرعت دانلود شما باید حداقل ۱ Mbps و زمان پاسخ کمتر از ۳۰۰ ms و جیتر کمتر از ۱۰۰ ms را نمایش دهد. برای مدرس، سرعت آپلود نیز باید حداقل ۱ Mbps باشد.

توجه: هنگام شرکت در کلاس آنلاین، فیلترشکن یا VPN خود را حتما خاموش نگه دارید.

تست سرعت و وضعیت اینترنت

شروع تست

Jitter	زمان پاسخ	آپلود	دانلود
84.16	235.48	2.07	3.40
ms	ms	Mbps	Mbps

نتیجه تست

وضعیت اینترنت شما برای شرکت در کلاس مناسب است.